

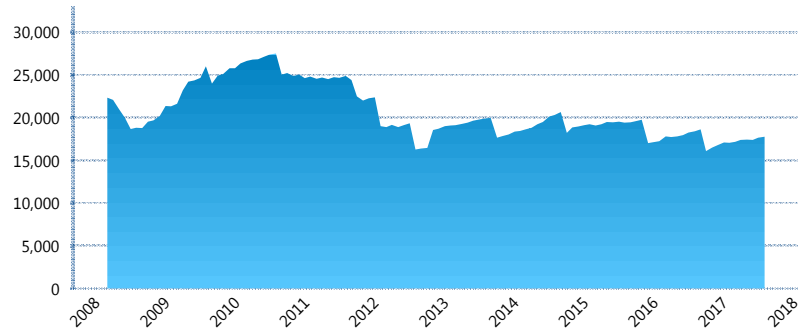
I. INFORMACIÓN FINANCIERA

I) Detalles del Fondo

Detalles del Fondo	
Razón Social	Inbursa Siefore Básica 4, S.A. de C.V.
Inicio de Operaciones	05/03/2008
Tipo de Fondo	Básica
Clave Bolsa	INBURS4
Activos Administrados *	17,752
ISIN	MX54IN4T0025
Comisión Anual	0.98%
Administrador	Afore Inbursa, S.A. de C.V.
Director General	Lic. José Ignacio Jiménez Santos
Presidente del Consejo	Sandra Sosa Nasta

Activos Administrados *

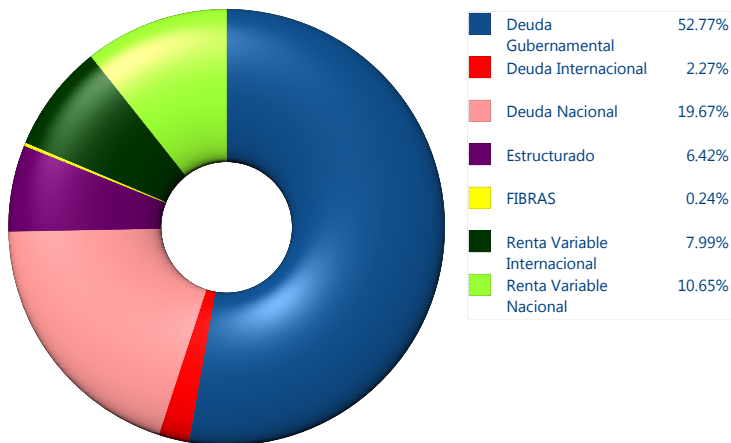
\$17,752



*Cifras en millones de pesos

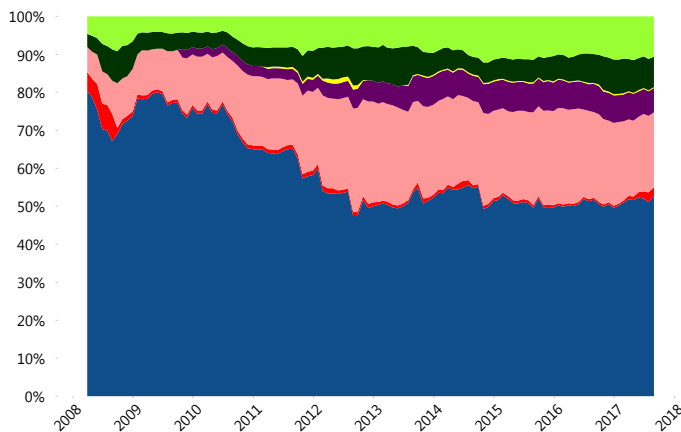
Contiene el efecto de fusiones, cortes transversales y transferencias por edad. Para mayor información consultar: <http://www.consar.gob.mx/gobmx/Aplicativo/Factsheets/EC/ECSAR.pdf>

II) Inversiones



Tipo de Instrumento	Inbursa (SB4)	Sistema Básicas 4**
Renta Variable Nacional		
Renta Variable Nacional	10.65%	8.06%
Total	10.65%	8.06%
Renta Variable Internacional		
Renta Variable Internacional	7.99%	17.85%
Total	7.99%	17.85%
Mercancías		
Mercancías	0.00%	0.35%
Total	0.00%	0.35%
FIBRAS		
FIBRAS	0.24%	1.82%
Total	0.24%	1.82%
Estructurado		
Estructurados	6.42%	4.95%
Total	6.42%	4.95%
Deuda Nacional		
Alimentos	0.00%	0.39%
Automotriz	0.00%	0.14%
Banca de Desarrollo	0.00%	1.61%
Bancario	1.16%	1.13%
Bebidas	0.11%	0.53%
Cemento	0.00%	0.06%
Centros Comerciales	0.00%	0.11%
Consumo	0.00%	0.31%
Deuda CP	0.00%	0.01%
Empresas Productivas del Estado	3.71%	2.26%
Estados	0.61%	0.57%
Europesos	4.54%	2.96%
Grupos Industriales	1.36%	0.54%
Infraestructura	4.82%	3.34%
Otros	0.00%	0.99%
Papel	0.00%	0.06%
Serv. Financieros	0.00%	0.42%
Siderúrgica	0.00%	0.01%
Telecom	0.85%	1.21%
Transporte	0.00%	0.25%
Vivienda	2.50%	1.47%
Total	19.67%	18.35%
Deuda Internacional		
Deuda Internacional	2.27%	1.30%
Total	2.27%	1.30%
Deuda Gubernamental		
BONDESD	0.00%	0.43%
BONOS	0.92%	14.38%
BPA182	0.00%	0.01%
CBIC	0.00%	2.70%
CETES	38.55%	3.96%
REPORTO	1.06%	1.89%
UDIBONO	12.24%	22.82%
UMS	0.00%	1.13%
Total	52.77%	47.32%
Total	100.00%	100.00%

Evolución de Inversiones



**Considera las inversiones de todo el grupo de SIEFORES Básicas 4
Cifras al cierre de agosto de 2017

III) Desempeño

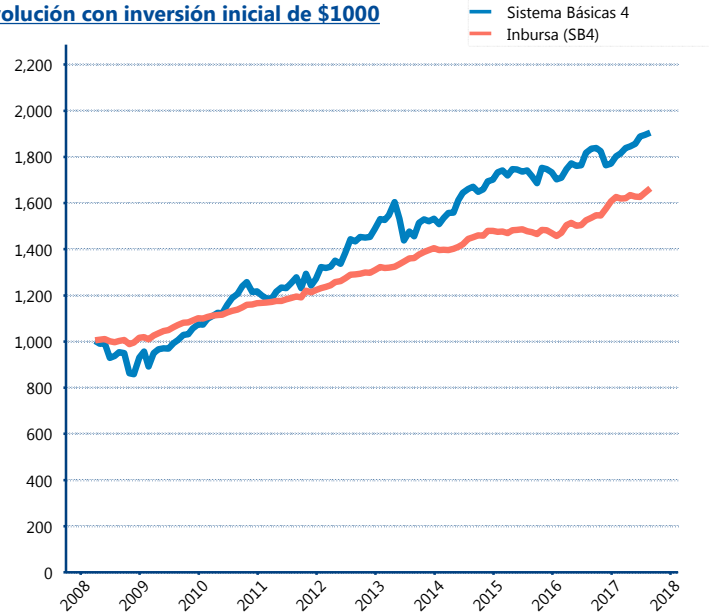
Rendimiento Bolsa

Tipo	Inbursa (SB4)	Sistema Básicas 4
1 año	7.94%	3.81%
2 años	6.12%	5.21%
3 años	4.54%	4.39%
5 años	5.14%	5.84%

Indicador de Rendimiento Neto

Siefore	IRN %
Profuturo (SB4)	8.56%
SURA (SB4)	7.93%
Banamex (SB4)	7.57%
PensionISSSTE (SB4)	6.94%
Metlife (SB4)	6.92%
Coppel (SB4)	6.91%
Principal (SB4)	6.74%
XXI-Banorte (SB4)	6.62%
Azteca (SB4)	6.60%
Invercap (SB4)	5.98%
Inbursa (SB4)	5.43%
Promedio Simple	6.93 %
Promedio Ponderado	7.21 %

Evolución con inversión inicial de \$1000



Construido con el precio de la Siefore registrado en la Bolsa Mexicana de Valores

IV) Medidas de sensibilidad y riesgos

Evolución del Plazo Promedio Ponderado

